

პირადი შემოსავლების შესახებ ინფორმაციის ცნობის სახით მიღება

როგორ მოვძებნო პირადი შემოსავლების შესახებ ინფორმაცია?

- ▶ ფინანსთა სამინისტროს შემოსავლების სამსახურის ელექტრონული სერვისების გვერდზე <https://eservices.rs.ge/Login.aspx> ავტორიზებულ ფიზიკურ პირებს, პირადი შემოსავლების შესახებ ინფორმაცია შეგიძლიათ გადაამოწმოთ მოდულში „ზოგადი ინფორმაცია“ შემდეგნაირად:

1

შემოსავლების სამსახური

აპლიკაციის სწრაფი ძებნა...

მიმდგრადი მოდულები

- ბუღალტერი - ბაღანსი -95314.91 ვაგაღიანება
- ბუღალტერი - ზედნაეები - 26733 შეტყობინება, 75279 მიღებული ზედნაეები
- საბაჟო - ნსაფ ელ. ჟურნალის მომხმარებელი

2

აპლიკაციის სწრაფი ძებნა...

პირადი სივრცე

- საგადასახადო ვაღენდარი
- ნდობით აღჭურვილი პირები
- მომხმარებლების მართვა
- პირადი მონაცემები
- აქტივობის რეესტრი
- კომუნიკატორი
- გადასახადის გადამხდელის საინფორმაციო ბარათი
- ზოგადი ინფორმაცია**
- ჭკუფები

საბაჟო

- გეზი
- ფიტო-ფეტის წინასწარი შეტყობინებები
- ნსაფ ელ. ჟურნალის მომხმარებელი
- ფორმა 222
- ფორმა 111
- თიზის საწყობი
- მედიკამენტები

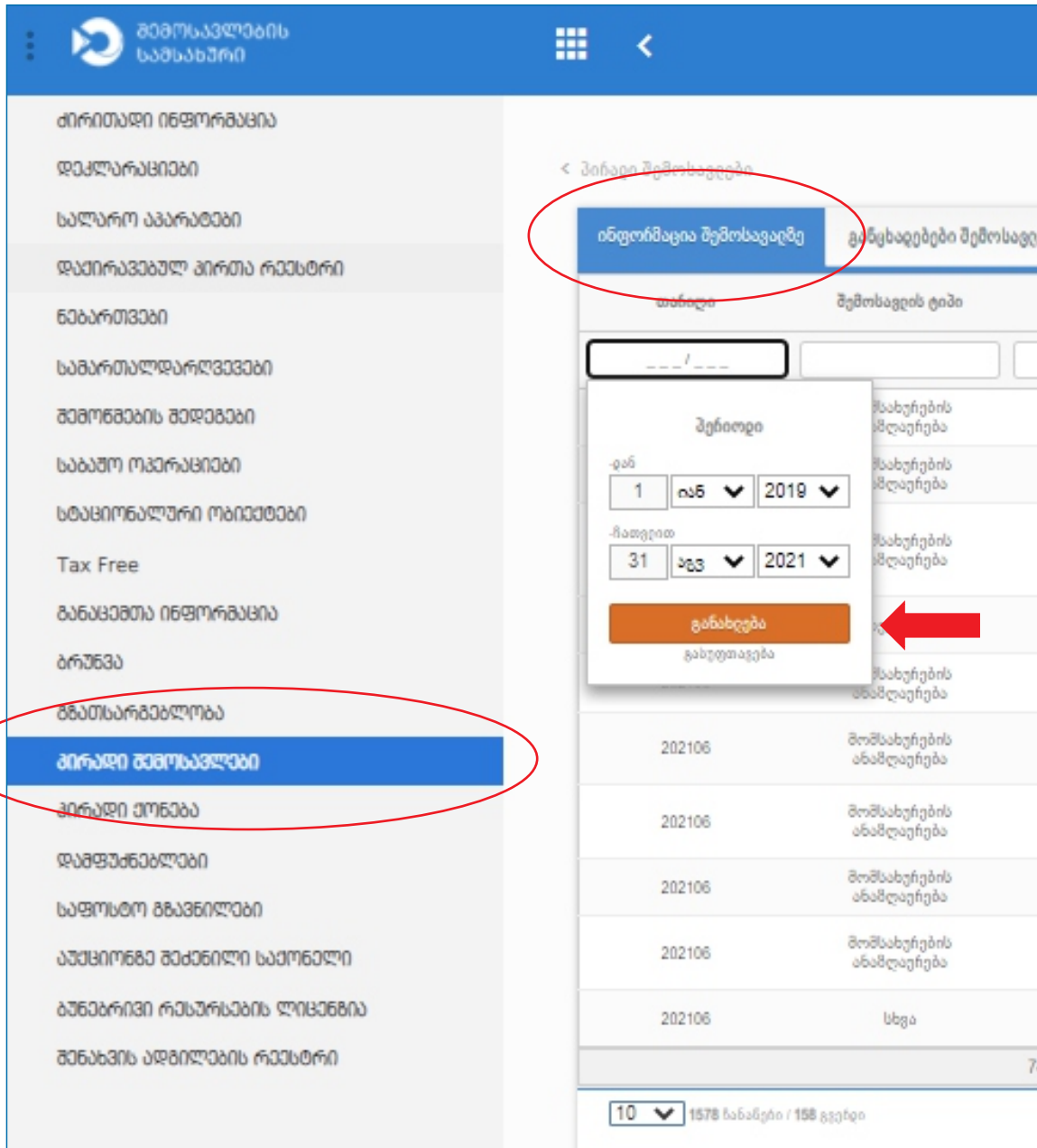
ბადახდები

- online გადახდები
- გადახდა საფოსტო გზაგნიდებზე
- დეკლარაციებით დარიცხული

ბუღალტერი - ანგარიშ-ფაქტურები

- ▶ მოდულის - „ზოგადი ინფორმაცია“ გააქტიურებით შეგიძლიათ დაათვალიეროთ მონაცემები მიღებული პირადი შემოსავლების შესახებ. ამისთვის საკმარისია, აირჩიოთ შესაბამისი თარიღი და გააქტიუროთ დილაკი განახლება.

3

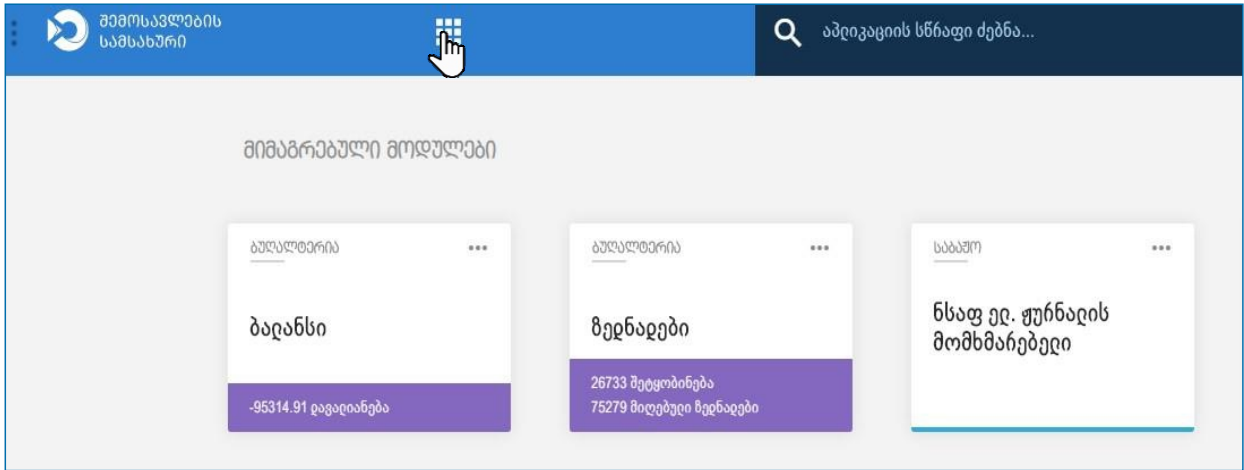


- ▶ გაითვალისწინეთ, რომ პირადი შემოსავლების შესახებ ინფორმაცია დეკლარირებულია საგადასახადო აგენტების მიერ, რომლებსაც ევალებათ გადახდის წყაროსთან გადასახადის დაკავება. შესაბამისად, ნებისმიერი უზუსტობა მიღებულ შემოსავლებთან დაკავშირებით, უნდა გაირკვეს საგადასახადო აგენტთან (დამპირავებელთან, შემოსავლების გადამხდელთან და ა.შ).
- ▶ შესაძლებელია, პირადი შემოსავლების შესახებ ინფორმაცია არ იყოს დეკლარირებული სახელმწიფო საიდუმლოებიდან გამომდინარე. კერძოდ, გადახდის წყაროსთან დაკავებული გადასახადის დეკლარაციაში ასახული, საანგარიშო თვის მიხედვით განაცემებისა და დაკავებული გადასახადის შესახებ ინფორმაცია შესაძლებელია წარმოდგენილ იქნეს შემოსავლების მიმღებ პირთა იდენტიფიცირების გარეშე, თუ „სახელმწიფო საიდუმლოების შესახებ“ საქართველოს კანონისა და „სახელმწიფო საიდუმლოების შესახებ“ საქართველოს კანონის ამოქმედებასთან დაკავშირებული ნორმატიული აქტების დამტკიცების თაობაზე“, საქართველოს მთავრობის 2015 წლის 24 სექტემბრის N 507 დადგენილებით დამტკიცებულ „სახელმწიფო საიდუმლოებისათვის მიკუთვნებული ინფორმაციების ნუსხით“, გამომდინარე დათქმიდან გამომდინარეულ პირებზე ინფორმაცია განეკუთვნება სახელმწიფო საიდუმლოებას.

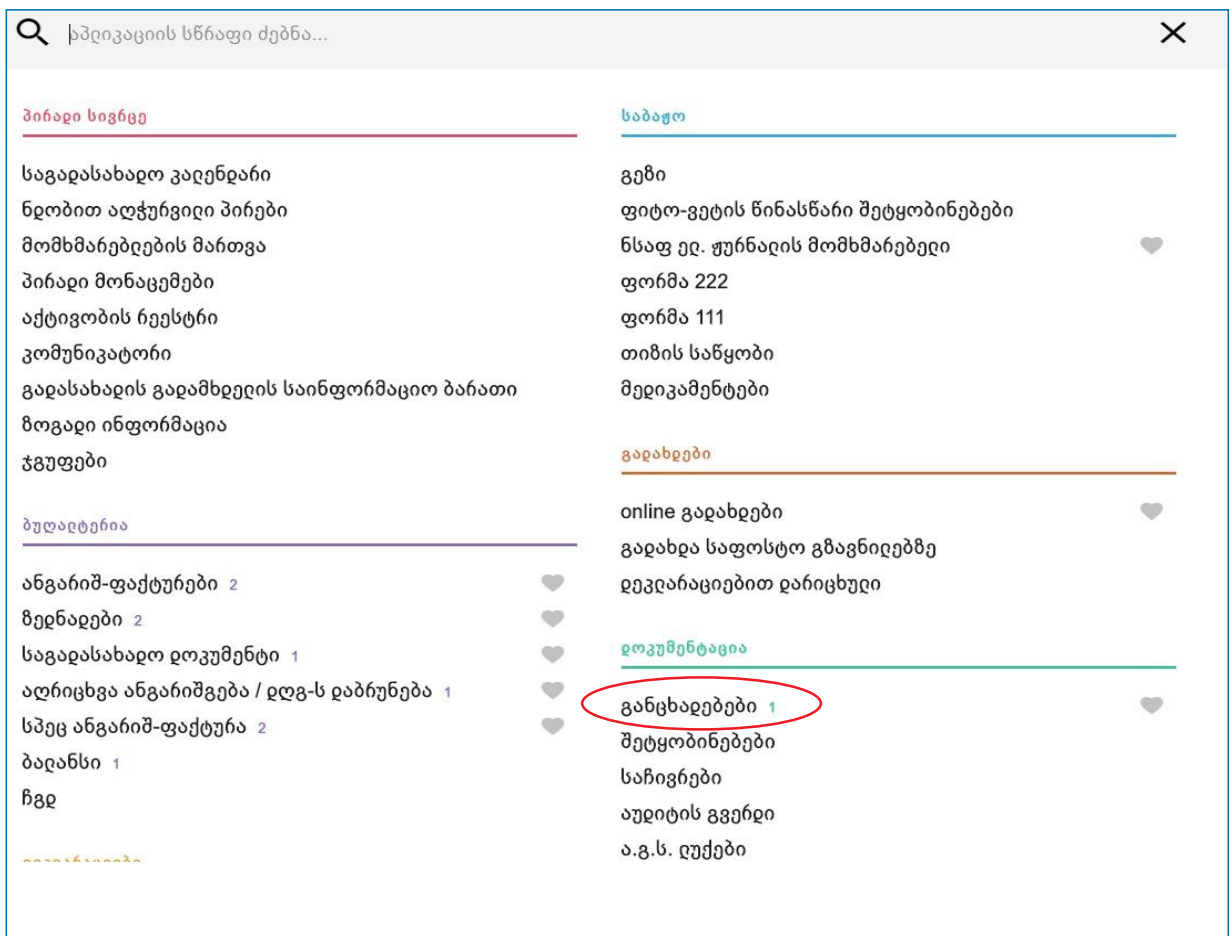
როგორ მივიღო ელექტრონულად ცნობის სახით ინფორმაცია პირადი შემოსავლების შესახებ?

- ▶ ცნობის სახით ინფორმაციის მისაღებად უნდა პირნოთ მოდული „განცხადებები“ >> შემდეგ „ახალი განცხადების რეგისტრაცია“

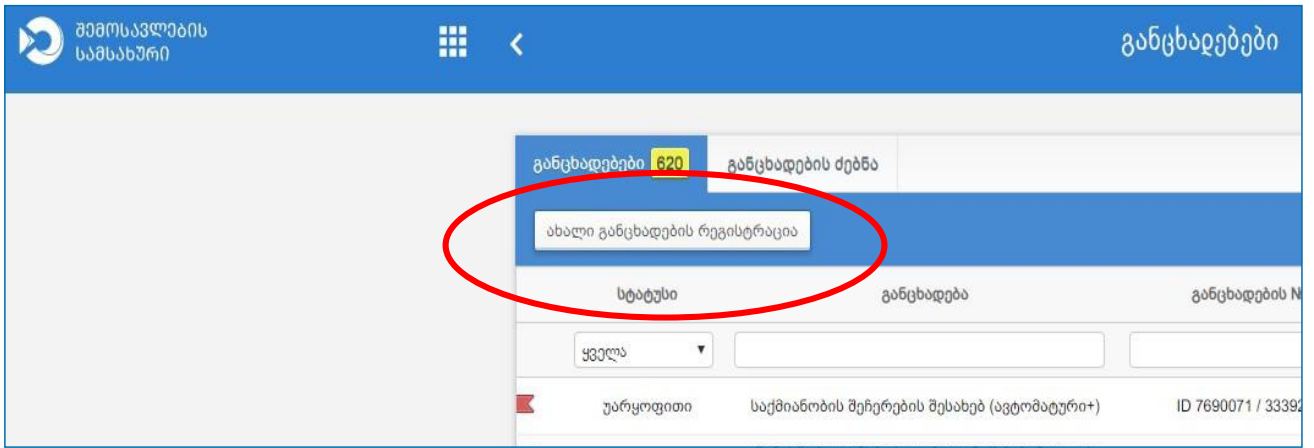
1



2

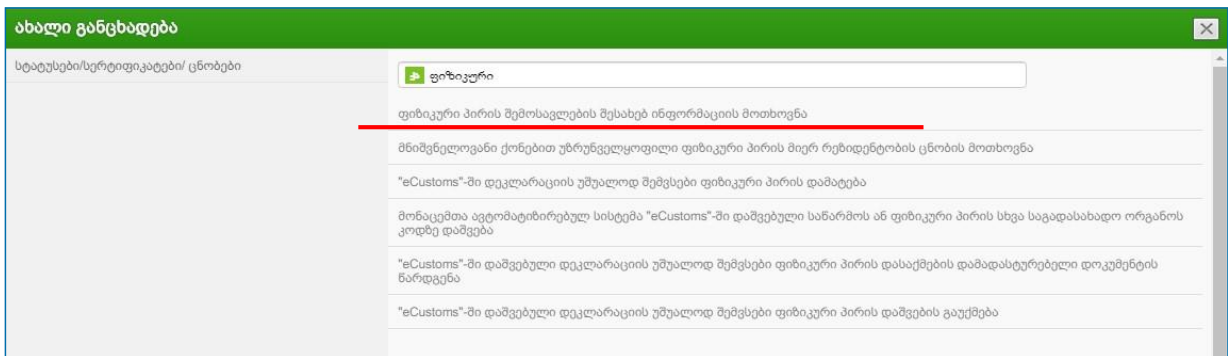


3



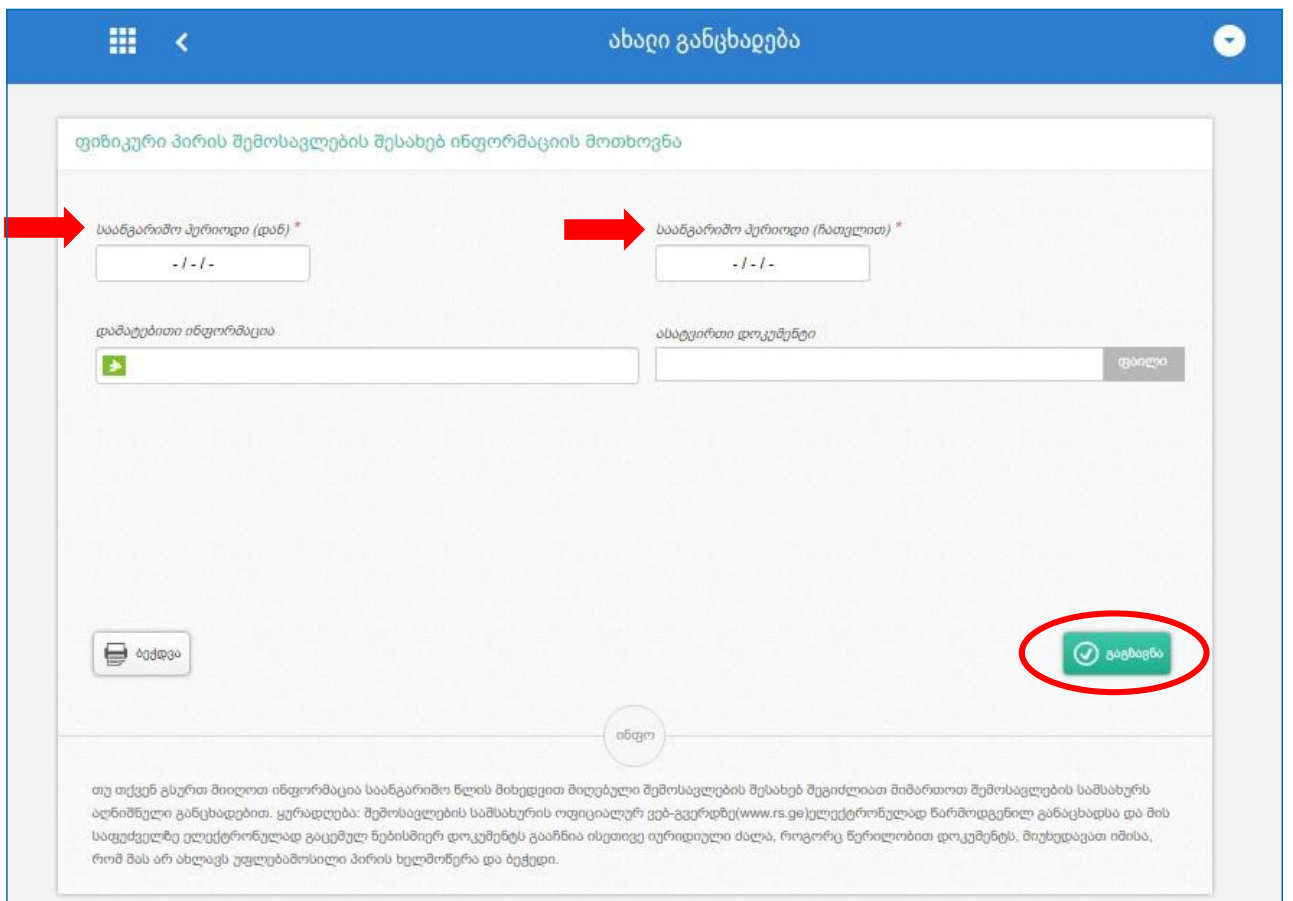
▶ საძიებო ველის დახმარებით შეგიძლიათ მოძებნოთ სასურველი განცხადება (მოცემულ შემთხვევაში "ფიზიკური პირის შემოსავლების შესახებ ინფორმაციის მოთხოვნა")

4

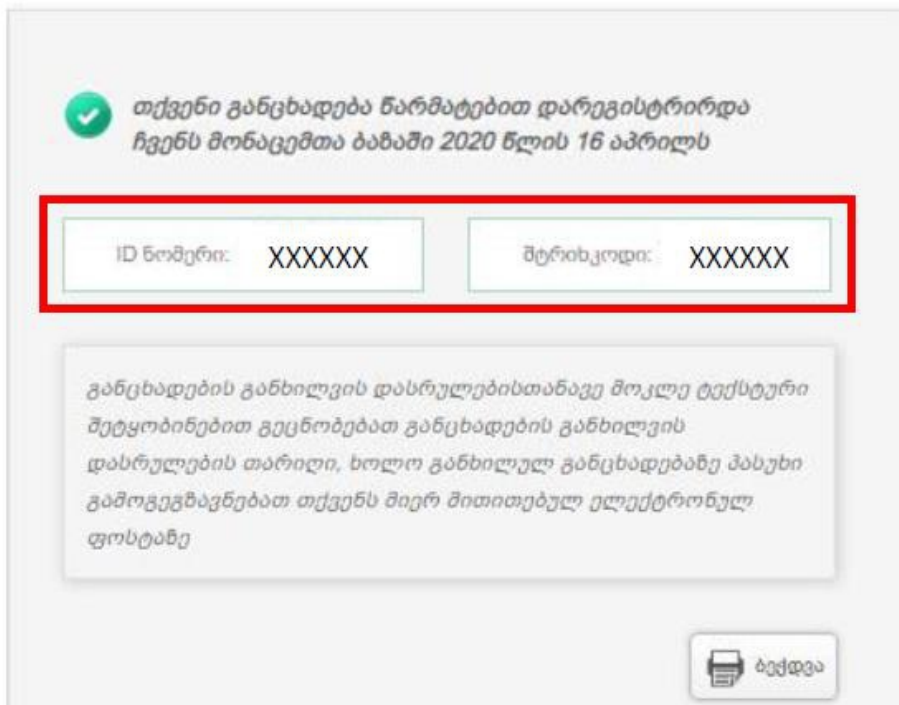


▶ განცხადებაში მიუთითეთ საანგარიშო პერიოდი და დააჭირეთ ღილაკს გაგზავნა.

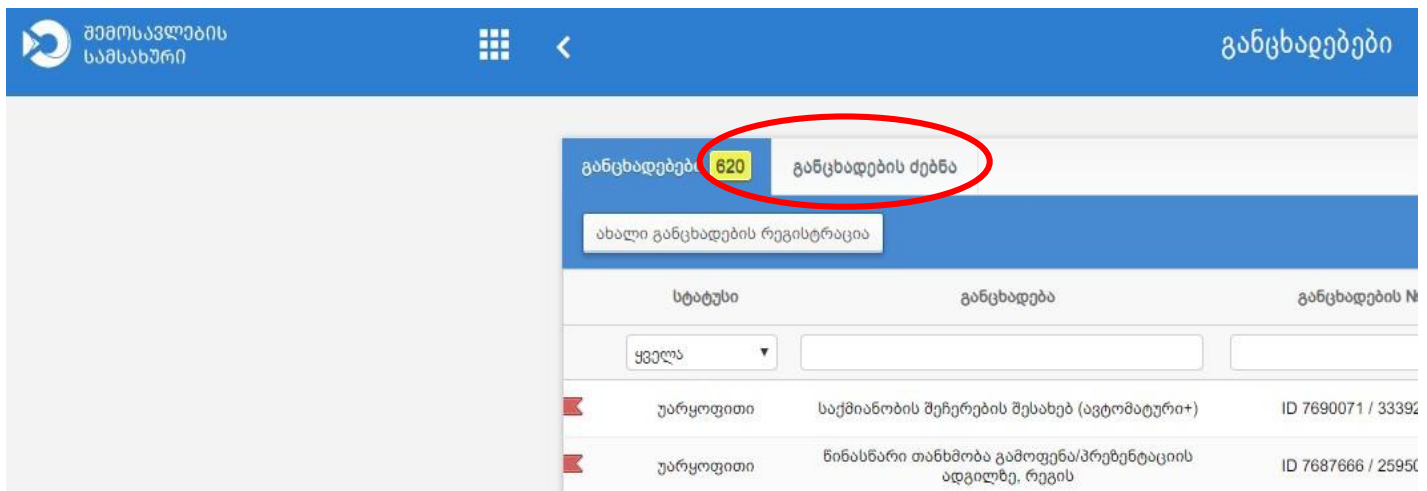
5



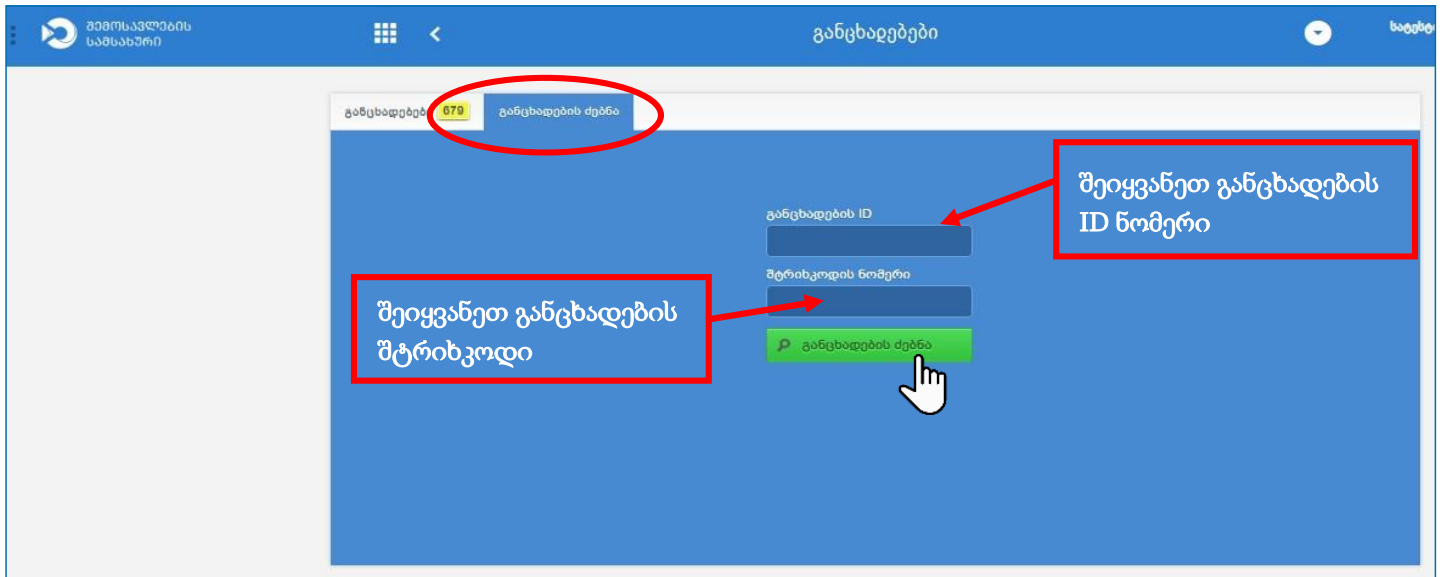
გაითვალისწინეთ, რომ განცხადებას რეგისტრაციის შემდეგ ენიჭება "ID ნომერი" და "შტრიხკოდი"



- ▶ (განცხადებაზე "ფიზიკური პირის შემოსავლების შესახებ ინფორმაციის მოთხოვნა" პასუხის მომზადების ვადაა 1 სამუშაო დღე. ასევე ბოლომდე გაითვალისწინეთ, რომ 2021 წლის 25 სექტემბრიდან განცხადების რეგისტრაცია ავტორიზებული მომხმარებლის პირადი გვერდიდან (<https://eservices.rs.ge/Login.aspx>) იქნება უფასო, ხოლო სერვისცენტრში ვიზიტით მომსახურების მიღების საფასური იქნება 20 ლარი). თქვენს მიერ რეგისტრირებული განცხადების სტატუსის გადამოწმება შეგიძლიათ განცხადებისთვის მინიჭებული „ID ნომრისა“ და „შტრიხკოდის“ დახმარებით, ამისთვის თქვენს პირად ავტორიზებულ გვერდზე ჩანართ „განცხადებაში“ აირჩიეთ ველი „განცხადების ძებნა“

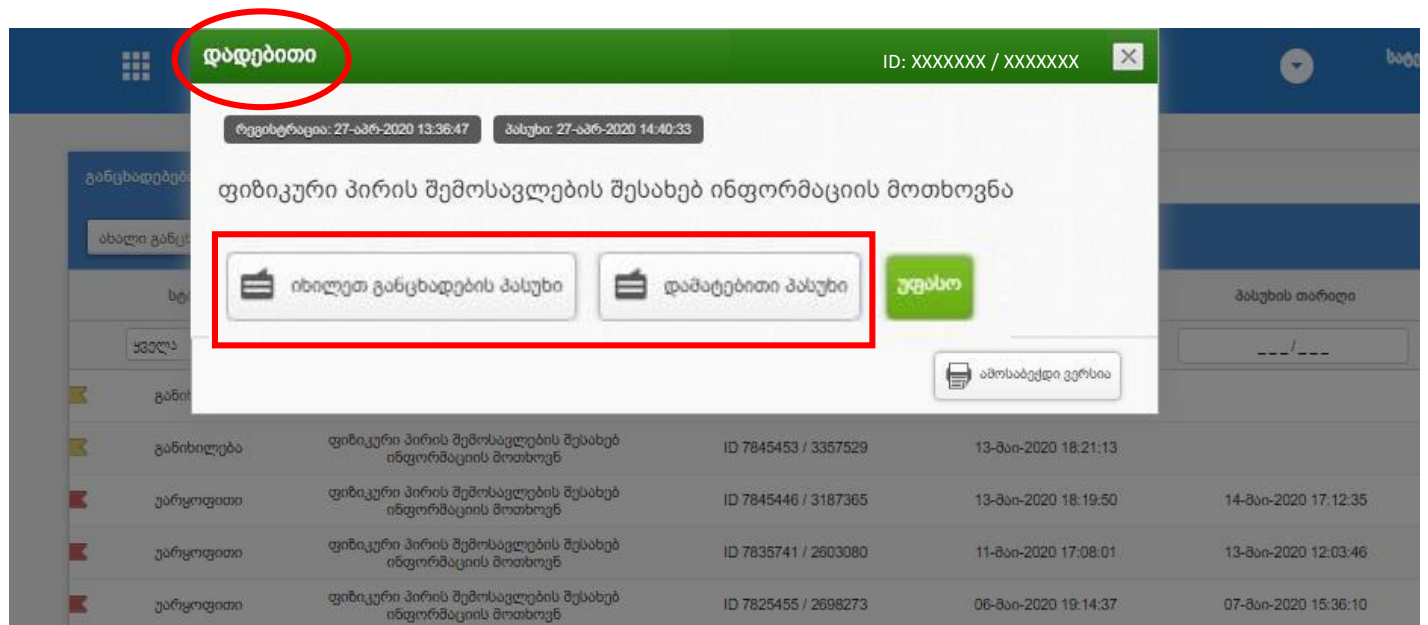


- მიუთითეთ განცხადებისთვის „ფიზიკური პირის შემოსავლების შესახებ ინფორმაციის მოთხოვნა“ მინიჭებული ID ნომერი და შტრიხკოდი და დააწაქით ღილაკს „განცხადების ძებნა“

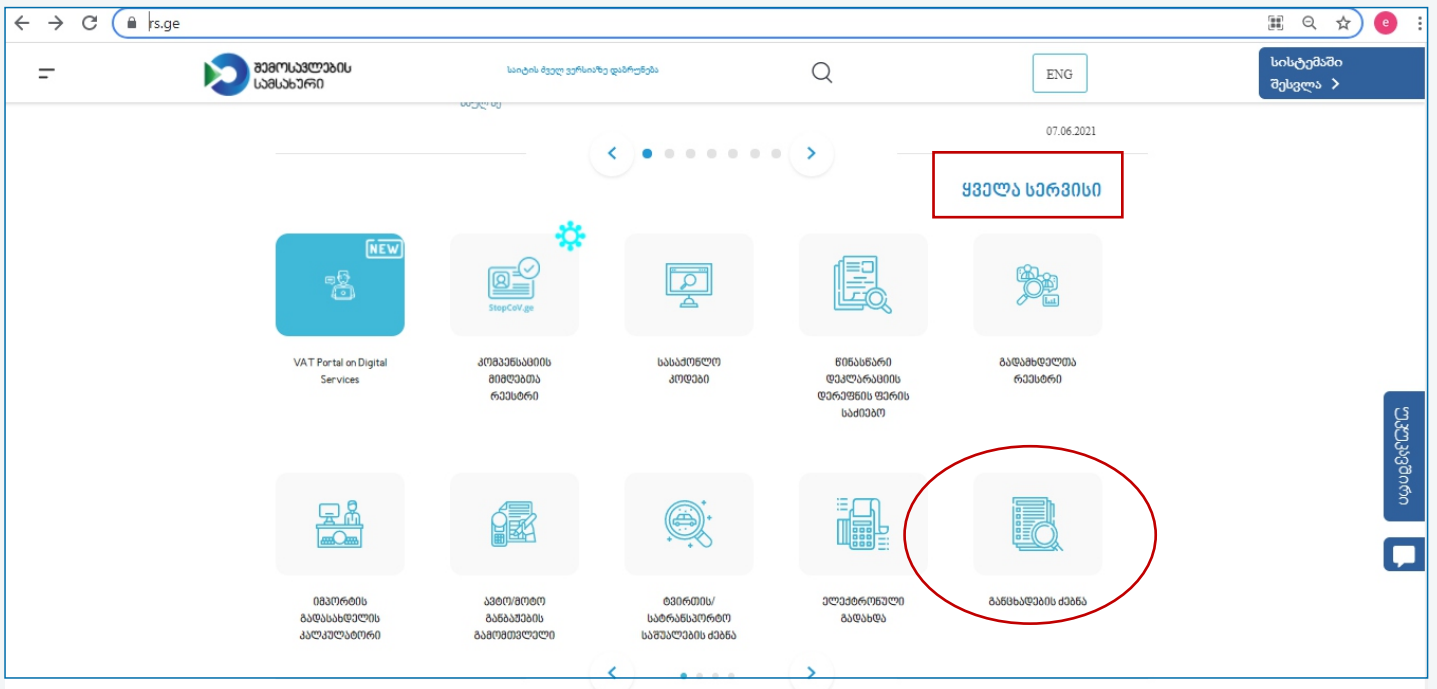


“

- მაგალითად: თქვენს მიერ რეგისტრირებულ განცხადებაზე სტატუსი „დადებითი“-ს მინიჭების შემთხვევაში განცხადებას ექნება შემდეგი სახე, სადაც „იხილეთ განცხადების პასუხში“ და „დამატებით პასუხში“ (პრესაბობის შემთხვევაში) განთავსებული იქნება თქვენ მიერ რეგისტრირებულ განცხადებაზე მომზადებული პასუხები.



▶ განცხადების სტატუსის ნახვა, ასევე შეგიძლიათ შემოსავლების სამსახურის ვებ-გვერდის გამოყენებით „ყველა სერვისი“-ს ჩანართიდან „განცხადების ძივნა“ დილაკზე დაწერით:



თუ, დაგაპინწყდათ შემოსავლების სამსახურის ელექტრონული სერვისების გვერდის <https://eservices.rs.ge/Login.aspx> მომხმარებელი/პაროლი, შეგიძლიათ ისარგებლოთ პაროლის აღდგენის სერვისით (იხ. დანართი <https://eservices.rs.ge/Docs/PassRecover.pdf?v1>). შემოსავლების შესახებ ინფორმაციის ელექტრონულად გადამონშებისა და განცხადების რეგისტრაციაზე წვდომის შესაძლებლობა აქვთ გადასახდის გადახედულ ფიზიკურ პირებს. შემოსავლების სამსახურის ელექტრონული სერვისების გვერდზე <https://eservices.rs.ge/Login.aspx> მომხმარებლად რეგისტრაციის პროცედურების სანახავად იხ. დანართი <https://eservices.rs.ge/Docs/RegistrationHelp.pdf?v1>